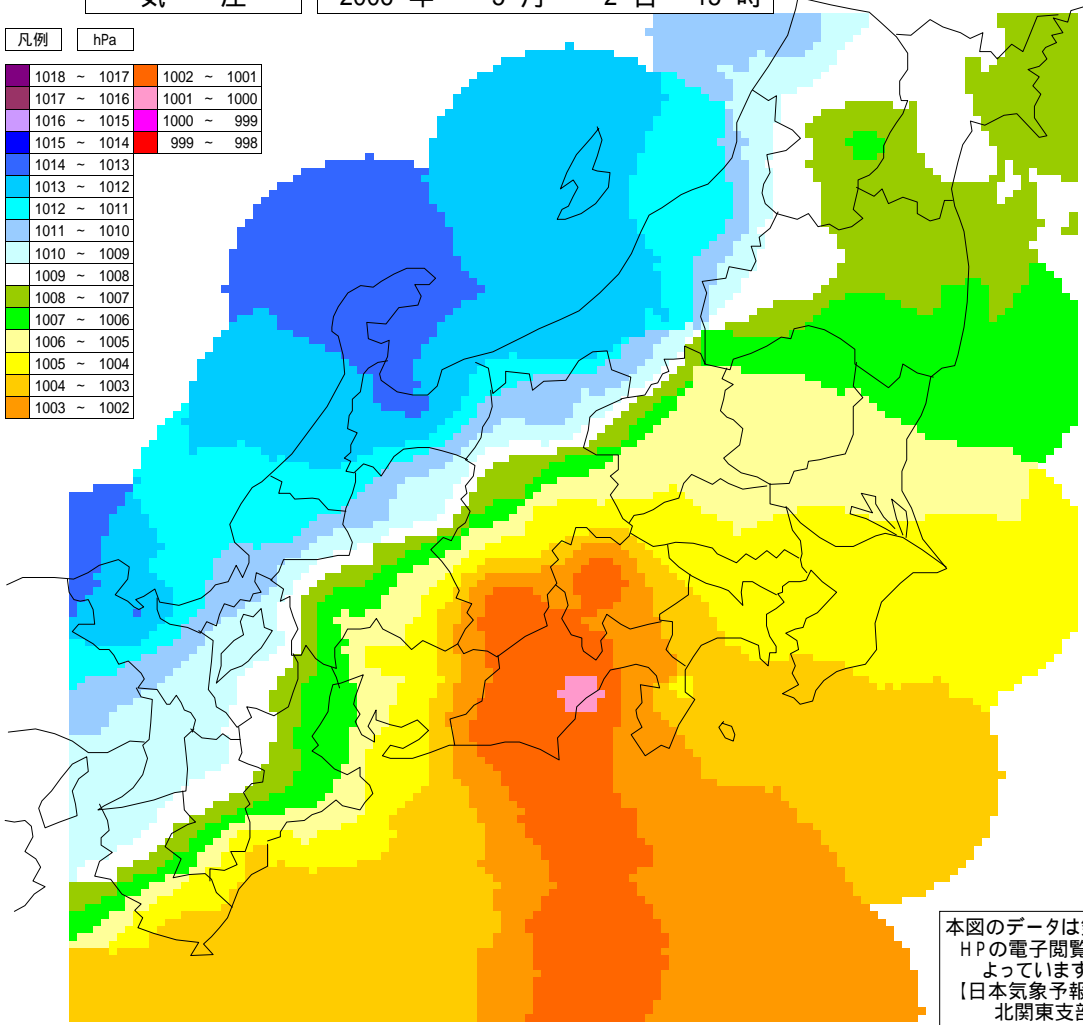


気 圧

2006年 5月 2日 15時

凡例		hPa	
1018 ~ 1017	1002 ~ 1001	1017 ~ 1016	1001 ~ 1000
1016 ~ 1015	1000 ~ 999	1015 ~ 1014	999 ~ 998
1014 ~ 1013		1013 ~ 1012	
1012 ~ 1011		1011 ~ 1010	
1010 ~ 1009		1009 ~ 1008	
1008 ~ 1007		1007 ~ 1006	
1006 ~ 1005		1005 ~ 1004	
1004 ~ 1003		1003 ~ 1002	

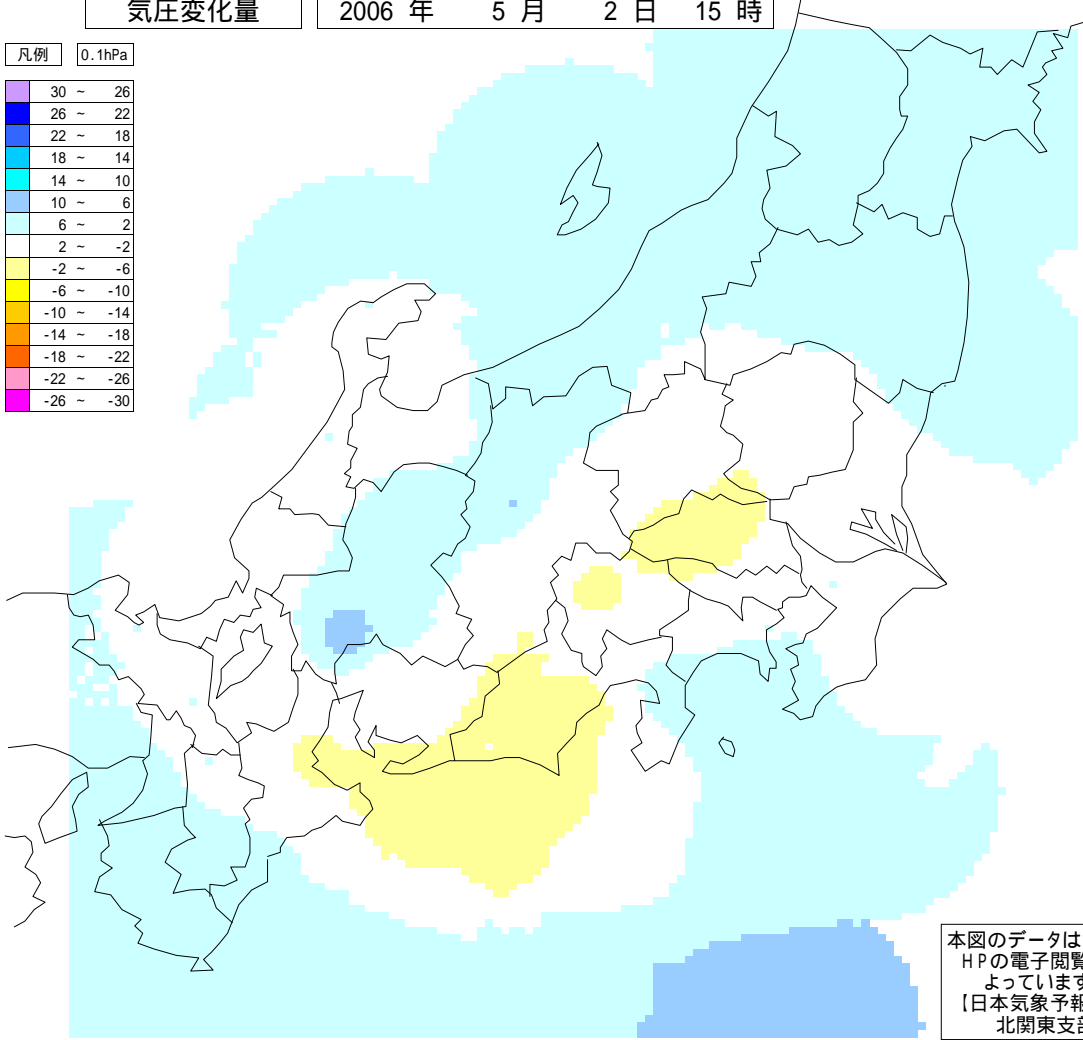


本図のデータは気象庁HPの電子閲覧室によっています。  
【日本気象予報士会 北関東支部】

気圧変化量

2006年 5月 2日 15時

凡例		0.1hPa	
30 ~ 26		2 ~ -2	
26 ~ 22		-2 ~ -6	
22 ~ 18		-6 ~ -10	
18 ~ 14		-10 ~ -14	
14 ~ 10		-14 ~ -18	
10 ~ 6		-18 ~ -22	
6 ~ 2		-22 ~ -26	
2 ~ -2		-26 ~ -30	
-2 ~ -6			
-6 ~ -10			
-10 ~ -14			
-14 ~ -18			
-18 ~ -22			
-22 ~ -26			
-26 ~ -30			



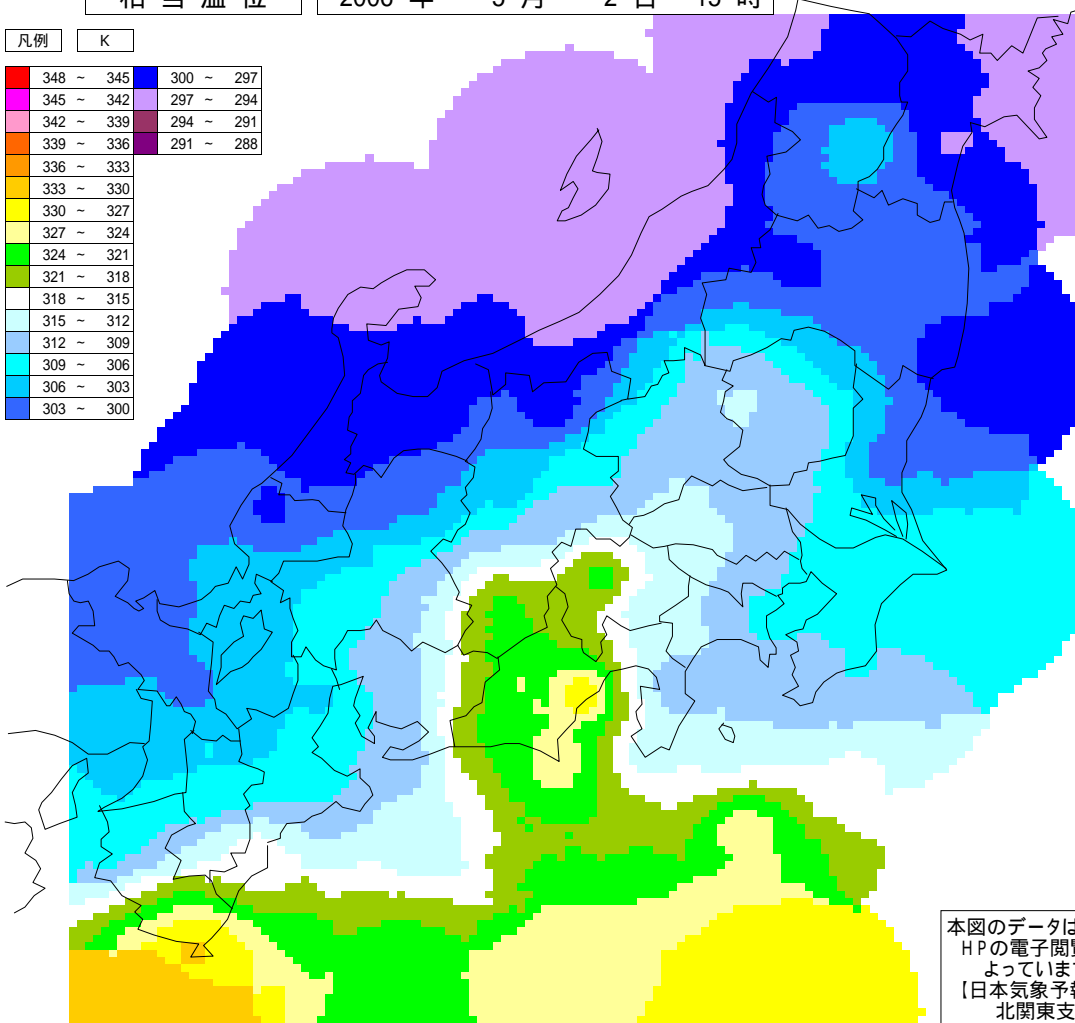
本図のデータは気象庁HPの電子閲覧室によっています。  
【日本気象予報士会 北関東支部】

相当温位

2006年 5月 2日 15時

凡例 K

348 ~ 345	300 ~ 297
345 ~ 342	297 ~ 294
342 ~ 339	294 ~ 291
339 ~ 336	291 ~ 288
336 ~ 333	
333 ~ 330	
330 ~ 327	
327 ~ 324	
324 ~ 321	
321 ~ 318	
318 ~ 315	
315 ~ 312	
312 ~ 309	
309 ~ 306	
306 ~ 303	
303 ~ 300	



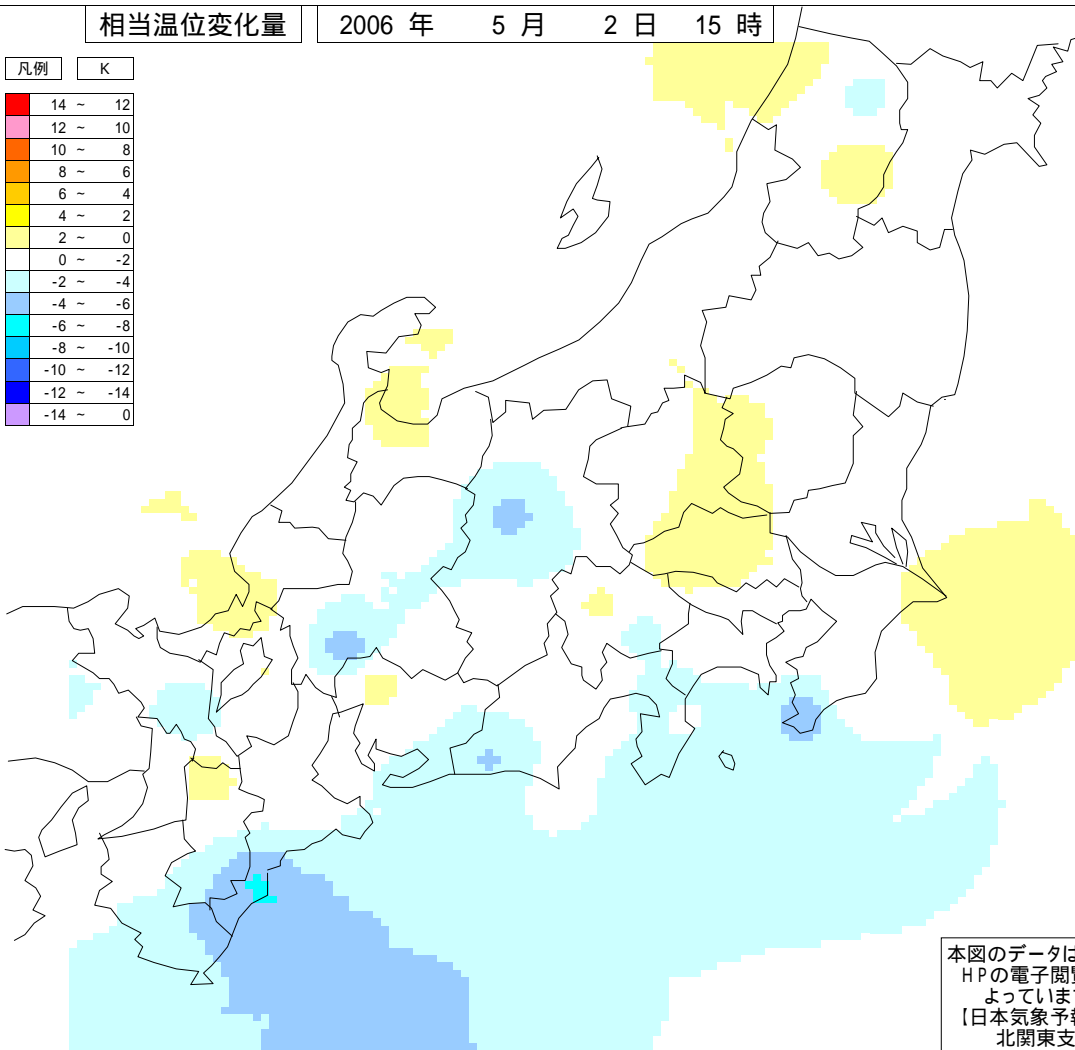
本図のデータは気象庁  
HPの電子閲覧室に  
よっています。  
【日本気象予報士会  
北関東支部】

相当温位変化量

2006年 5月 2日 15時

凡例 K

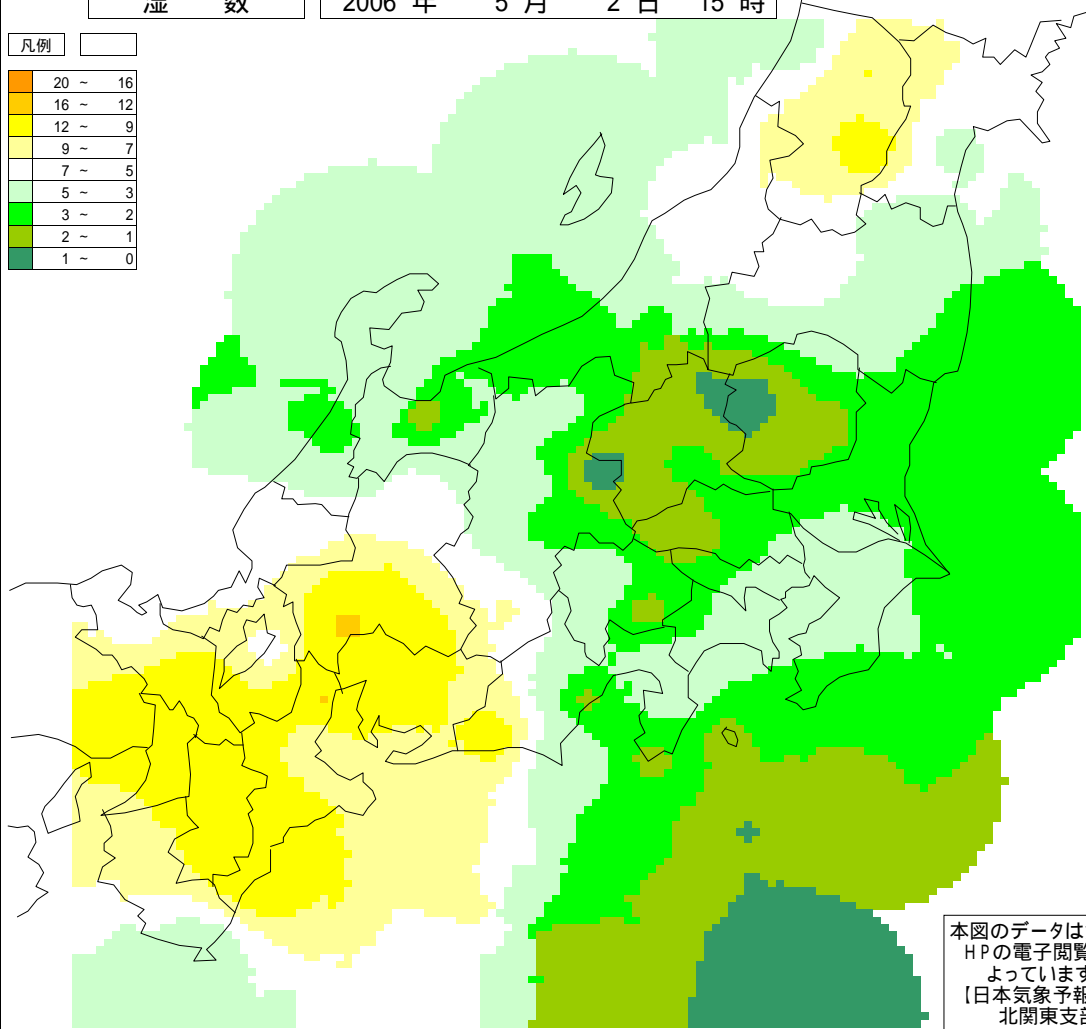

14 ~ 12
12 ~ 10
10 ~ 8
8 ~ 6
6 ~ 4
4 ~ 2
2 ~ 0
0 ~ -2
-2 ~ -4
-4 ~ -6
-6 ~ -8
-8 ~ -10
-10 ~ -12
-12 ~ -14
-14 ~ 0



本図のデータは気象庁  
HPの電子閲覧室に  
よっています。  
【日本気象予報士会  
北関東支部】

湿 数

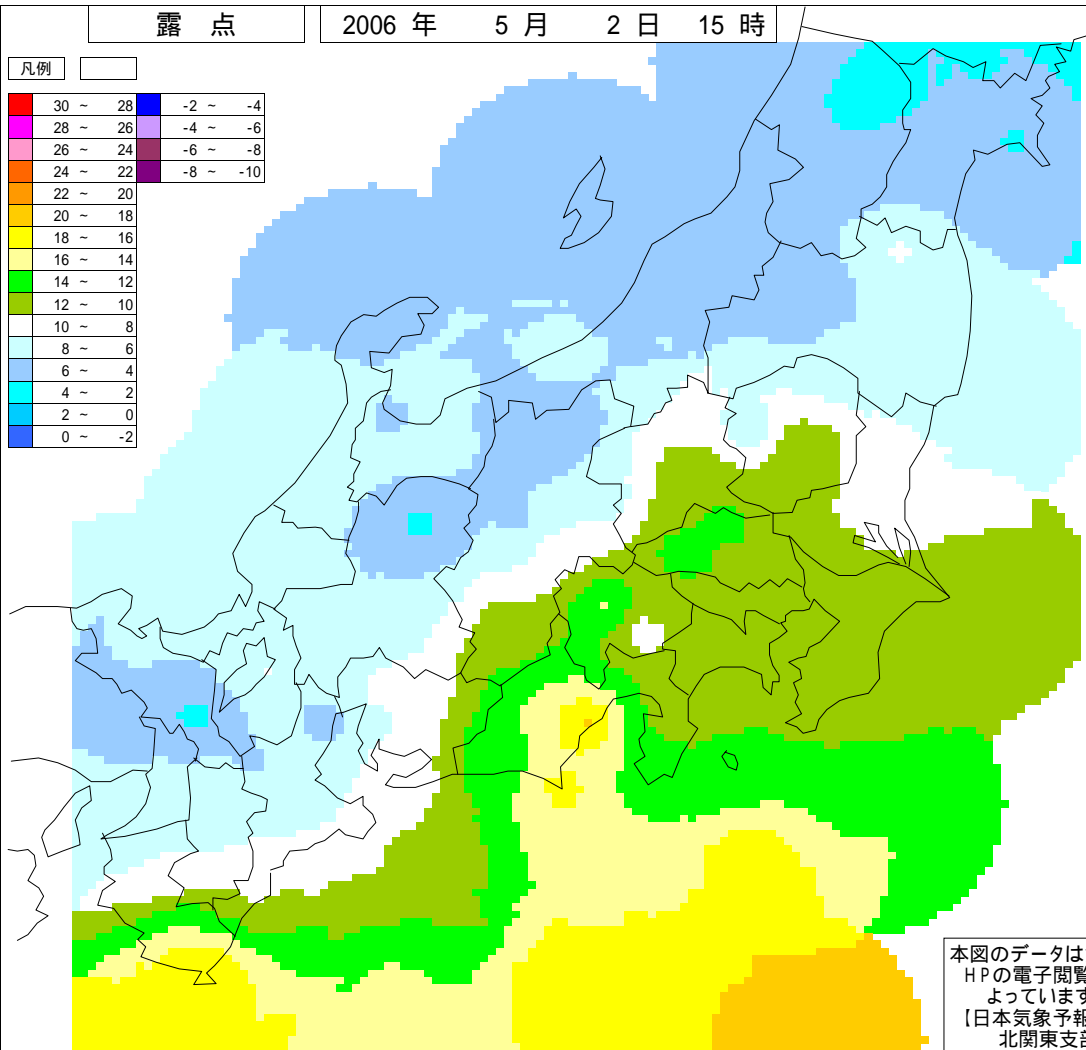

2006年 5月 2日 15時



本図のデータは気象庁  
HPの電子閲覧室に  
よっています。  
【日本気象予報士会  
北関東支部】

露 点

2006年 5月 2日 15時

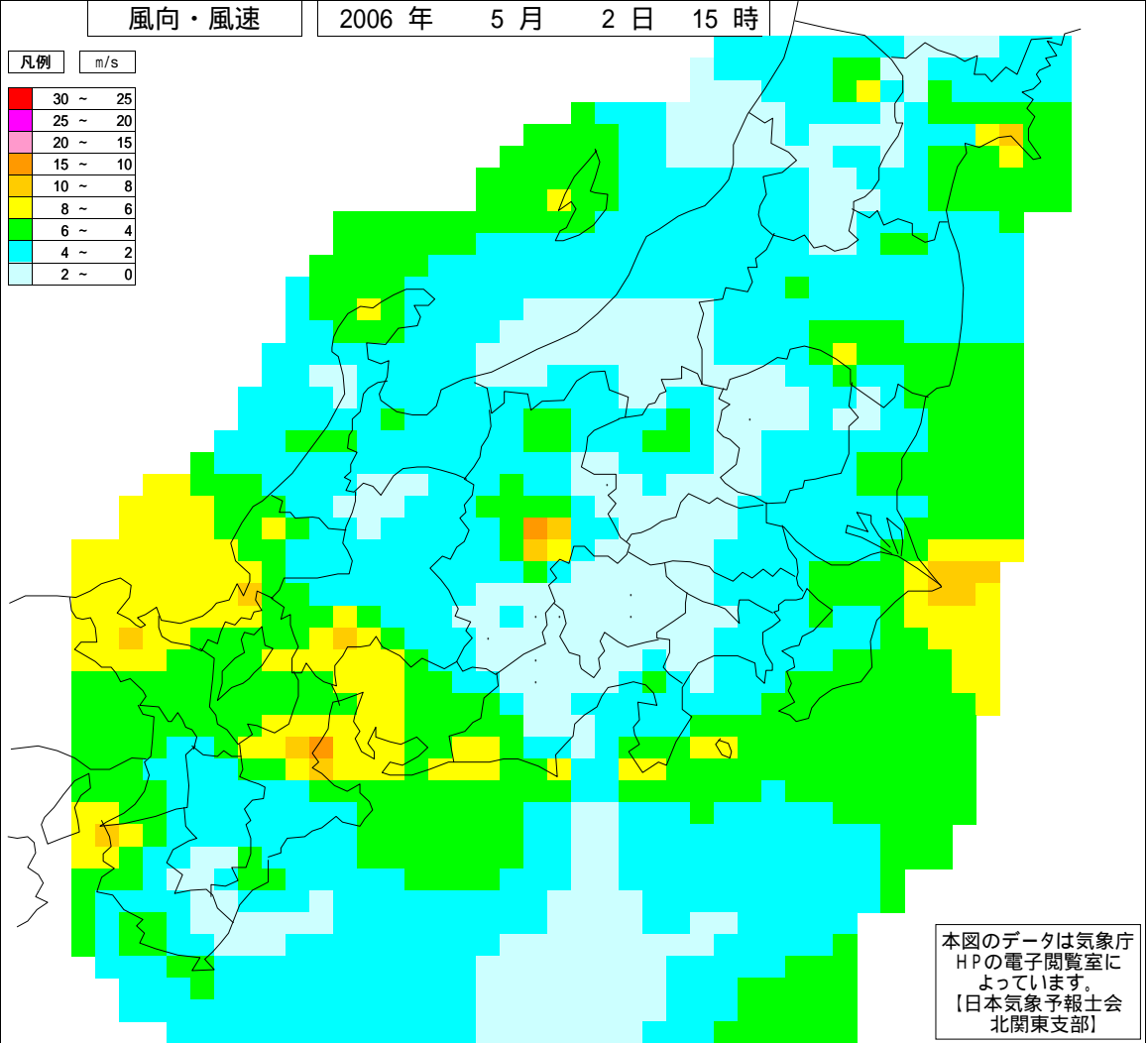


本図のデータは気象庁  
HPの電子閲覧室に  
よっています。  
【日本気象予報士会  
北関東支部】

風向・風速

2006年 5月 2日 15時

凡例	m/s
■	30 ~ 25
■	25 ~ 20
■	20 ~ 15
■	15 ~ 10
■	10 ~ 8
■	8 ~ 6
■	6 ~ 4
■	4 ~ 2
■	2 ~ 0



本図のデータは気象庁  
HPの電子閲覧室に  
よっています。  
【日本気象予報士会  
北関東支部】