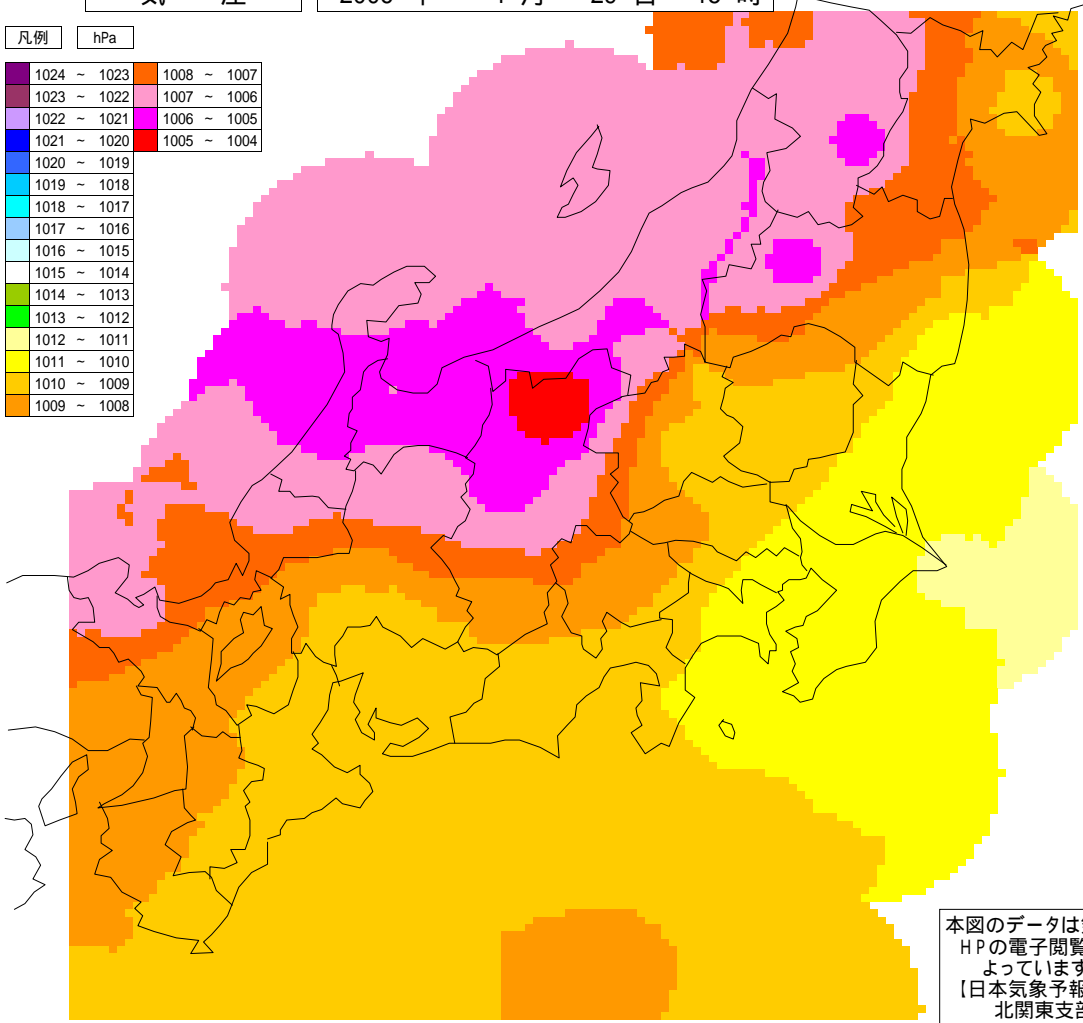


気 圧

2006 年 4 月 29 日 15 時

凡例		hPa	
1024 ~ 1023	1008 ~ 1007	1023 ~ 1022	1007 ~ 1006
1022 ~ 1021	1006 ~ 1005	1021 ~ 1020	1005 ~ 1004
1020 ~ 1019		1019 ~ 1018	
1018 ~ 1017		1017 ~ 1016	
1016 ~ 1015		1015 ~ 1014	
1014 ~ 1013		1013 ~ 1012	
1012 ~ 1011		1011 ~ 1010	
1010 ~ 1009		1009 ~ 1008	

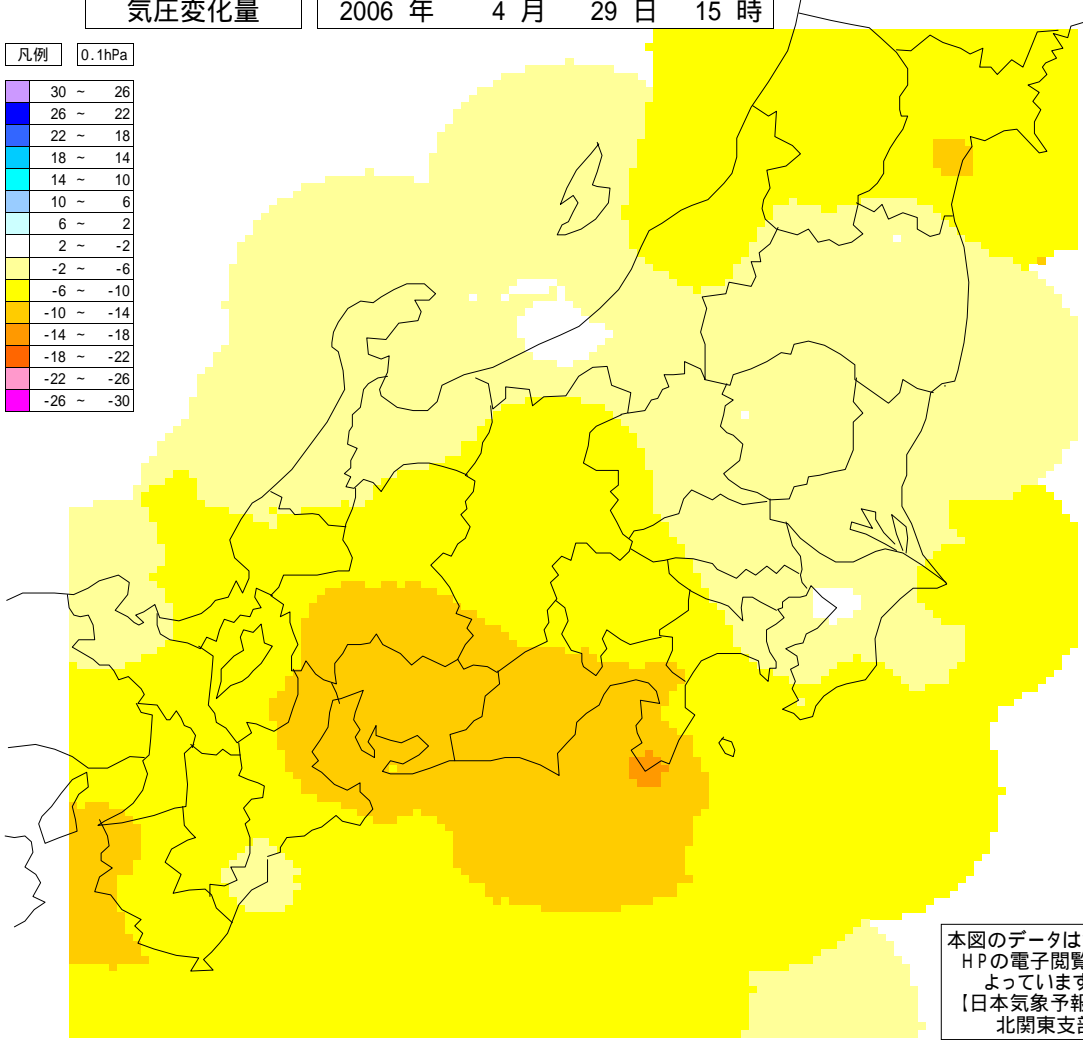


本図のデータは気象庁
HPの電子閲覧室に
よっています。
【日本気象予報士会
北関東支部】

気圧変化量

2006 年 4 月 29 日 15 時

凡例		0.1hPa	
30 ~ 26		2 ~ -2	
26 ~ 22		-2 ~ -6	
22 ~ 18		-6 ~ -10	
18 ~ 14		-10 ~ -14	
14 ~ 10		-14 ~ -18	
10 ~ 6		-18 ~ -22	
6 ~ 2		-22 ~ -26	
2 ~ -2		-26 ~ -30	



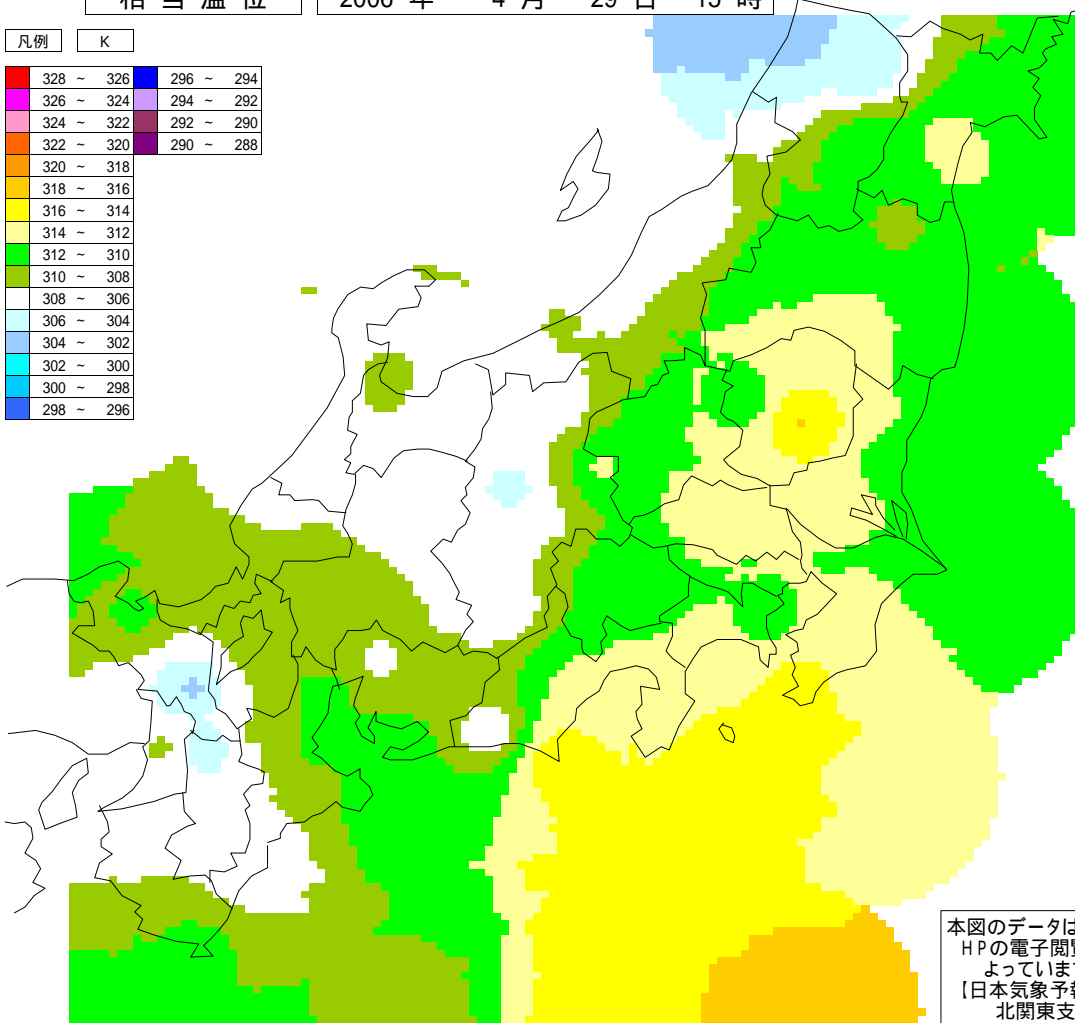
本図のデータは気象庁
HPの電子閲覧室に
よっています。
【日本気象予報士会
北関東支部】

相当温位

2006年 4月 29日 15時

凡例 K

328 ~ 326	296 ~ 294
326 ~ 324	294 ~ 292
324 ~ 322	292 ~ 290
322 ~ 320	290 ~ 288
320 ~ 318	
318 ~ 316	
316 ~ 314	
314 ~ 312	
312 ~ 310	
310 ~ 308	
308 ~ 306	
306 ~ 304	
304 ~ 302	
302 ~ 300	
300 ~ 298	
298 ~ 296	



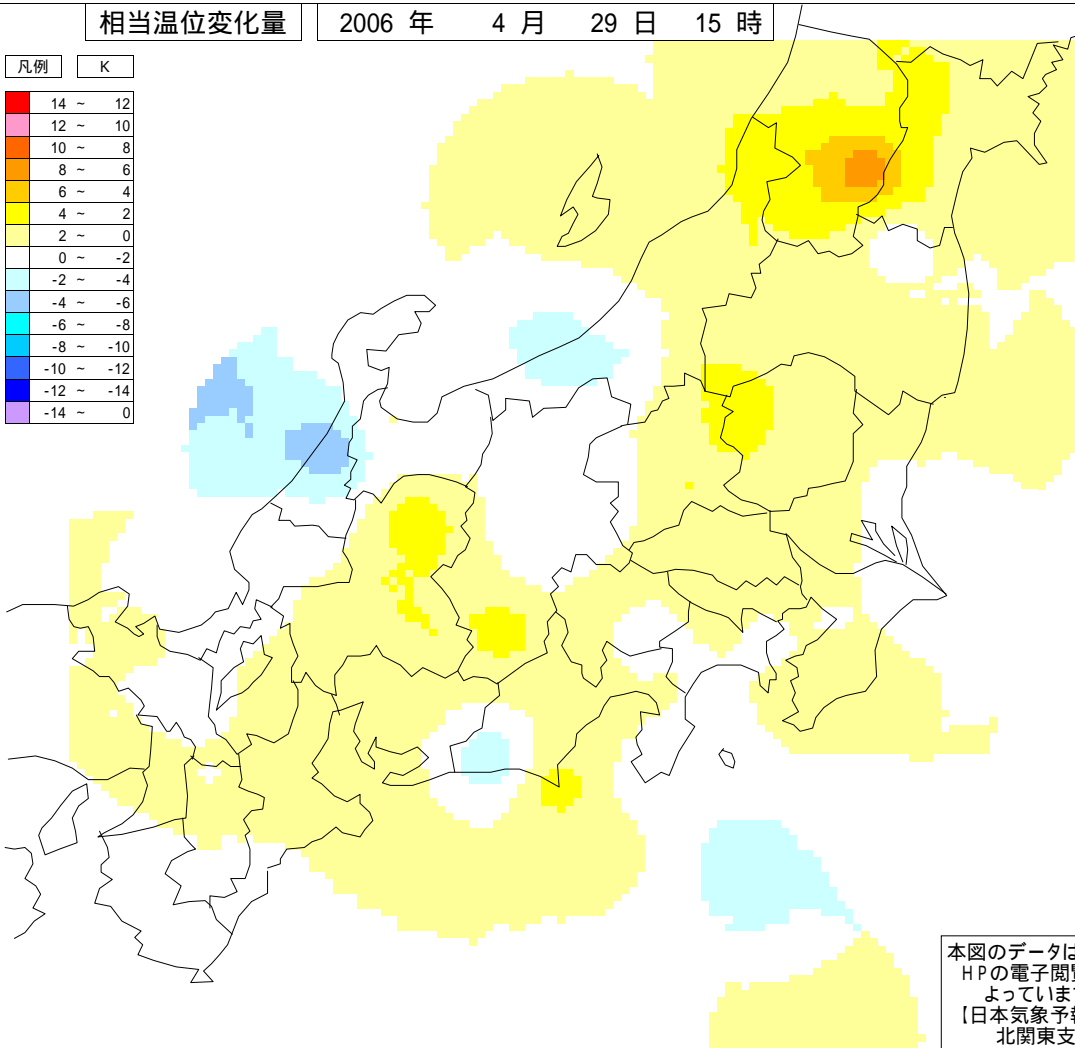
本図のデータは気象庁
HPの電子閲覧室に
よっています。
【日本気象予報士会
北関東支部】

相当温位変化量

2006年 4月 29日 15時

凡例 K

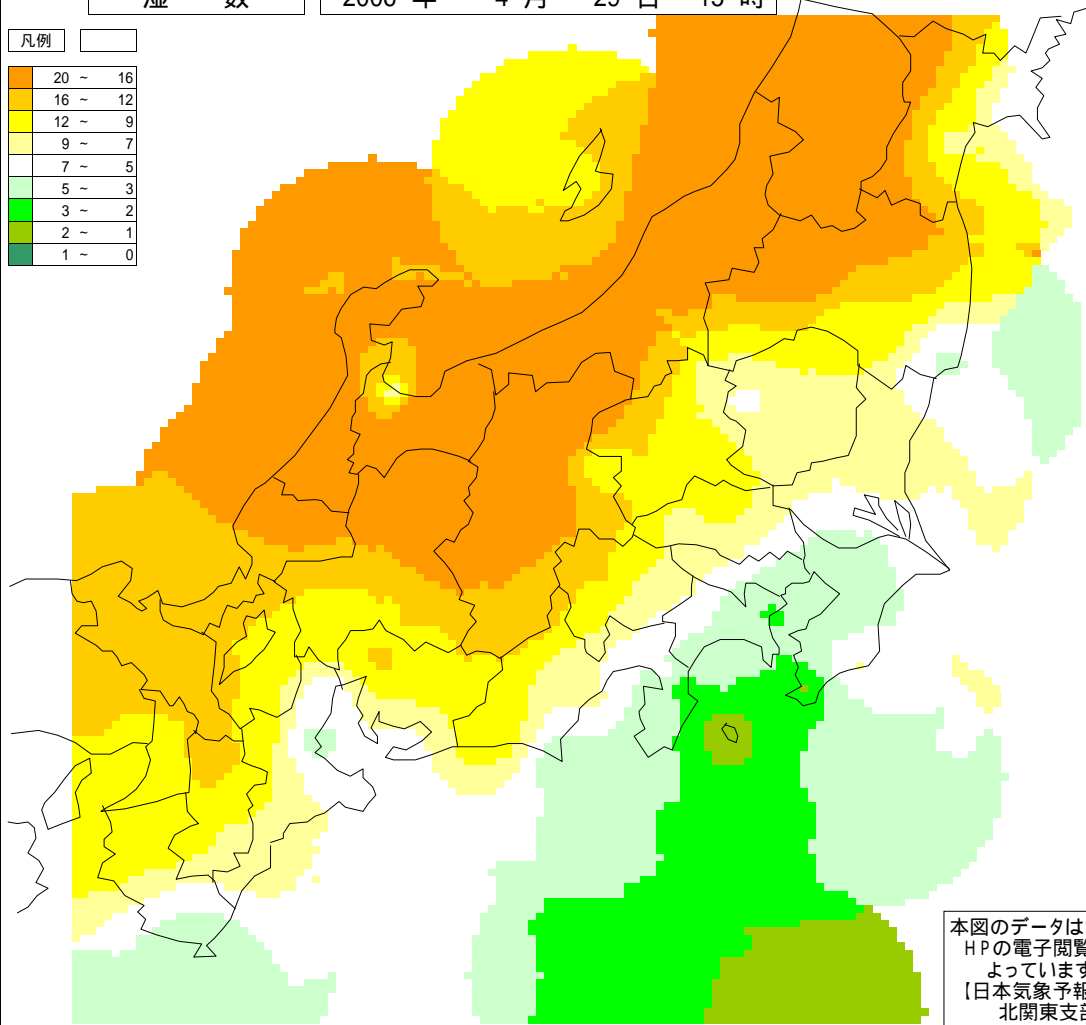

14 ~ 12
12 ~ 10
10 ~ 8
8 ~ 6
6 ~ 4
4 ~ 2
2 ~ 0
0 ~ -2
-2 ~ -4
-4 ~ -6
-6 ~ -8
-8 ~ -10
-10 ~ -12
-12 ~ -14
-14 ~ 0



本図のデータは気象庁
HPの電子閲覧室に
よっています。
【日本気象予報士会
北関東支部】

湿 数

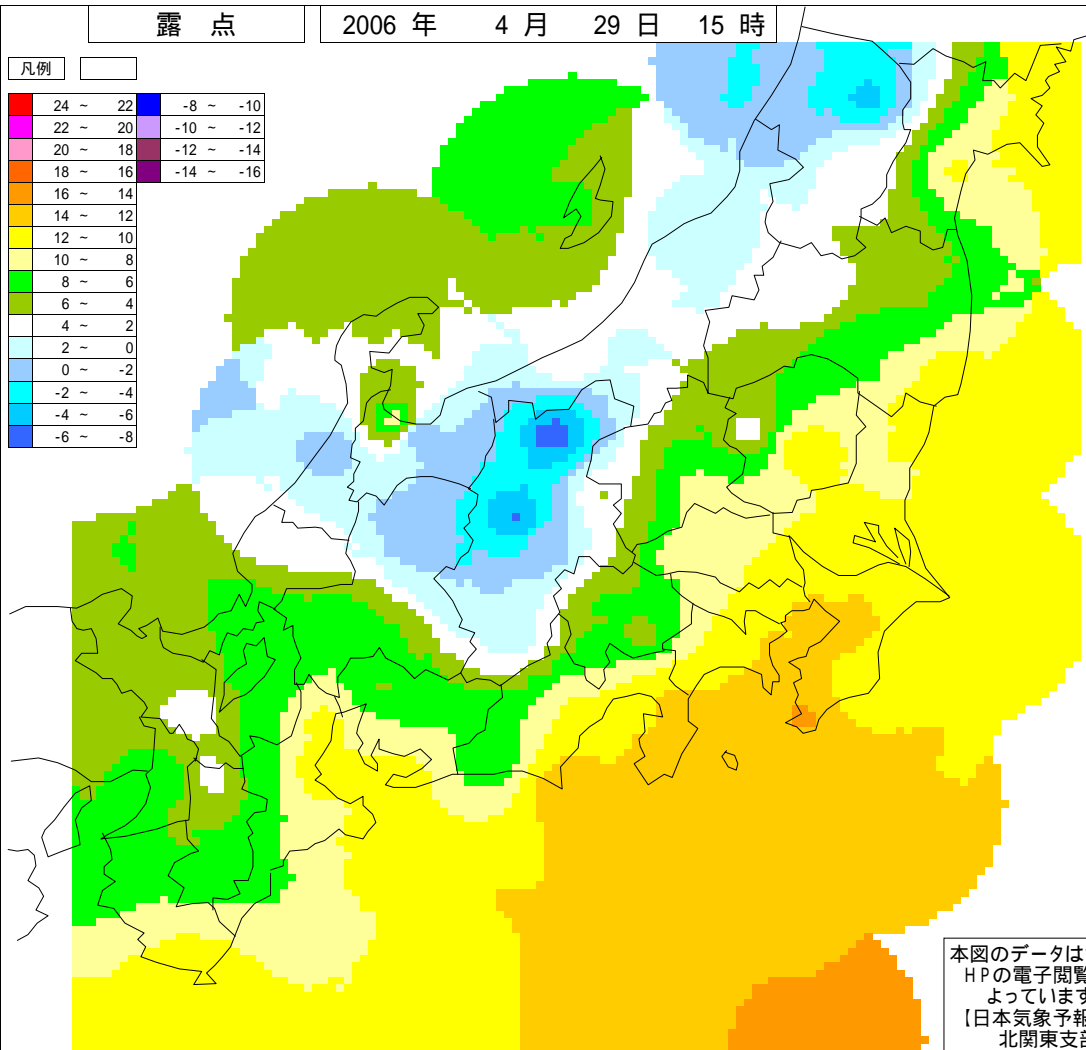

2006年 4月 29日 15時



本図のデータは気象庁
HPの電子閲覧室に
よっています。
【日本気象予報士会
北関東支部】

露 点

2006年 4月 29日 15時

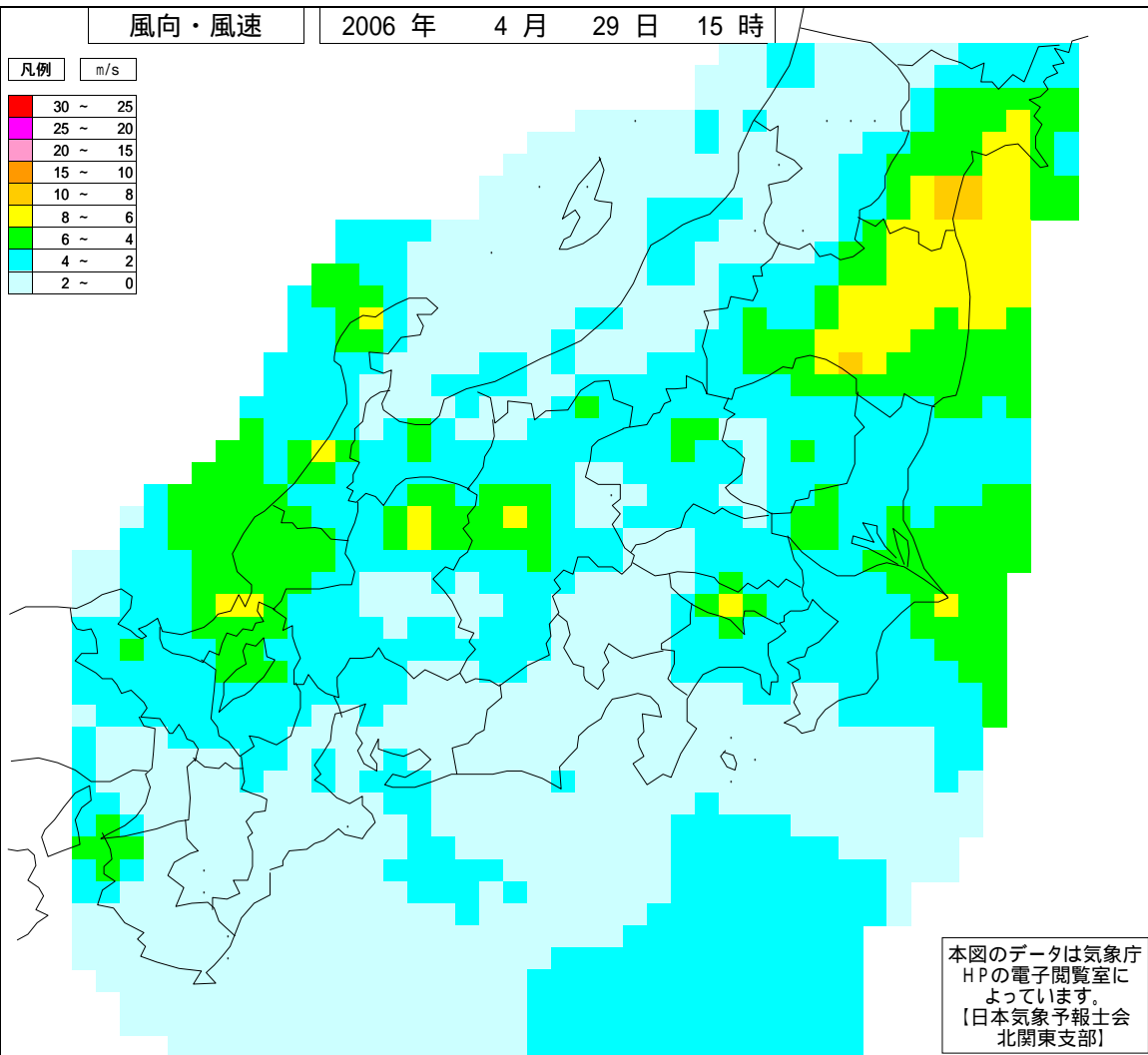


本図のデータは気象庁
HPの電子閲覧室に
よっています。
【日本気象予報士会
北関東支部】

風向・風速

2006年 4月 29日 15時

凡例	m/s
■	30 ~ 25
■	25 ~ 20
■	20 ~ 15
■	15 ~ 10
■	10 ~ 8
■	8 ~ 6
■	6 ~ 4
■	4 ~ 2
■	2 ~ 0



本図のデータは気象庁
HPの電子閲覧室に
よっています。
【日本気象予報士会
北関東支部】